

## Guide de téléchargement — Livre audio

**Nous recommandons de procéder au téléchargement du livre audio d'abord sur votre ordinateur, et ce, même si vous désirez au final l'ajouter à votre téléphone intelligent.**

### Télécharger un livre audio sur Mac

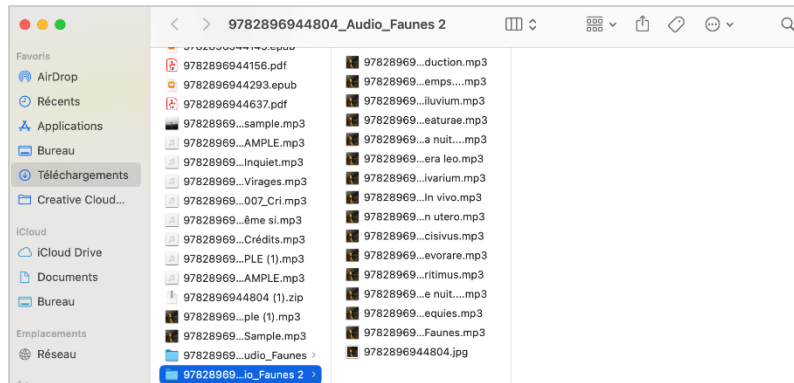
1. Une fois la dernière étape de l'achat du livre audio effectuée, cliquez sur le lien de téléchargement s'affichant sur l'écran (voir image).



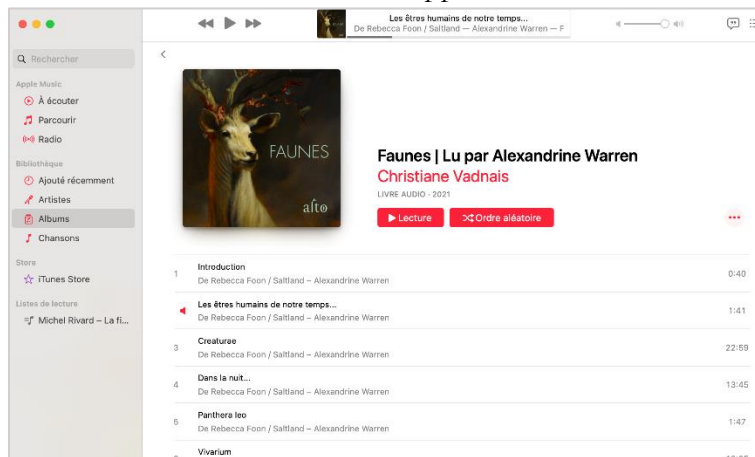
2. Le lien de téléchargement se trouvera aussi dans le courriel de confirmation d'achat (voir image).



- Une fois le téléchargement terminé, le dossier zip se trouvera dans « téléchargements ». Cliquez sur ce dernier pour l'extraire.



- Glissez les fichiers dans iTunes/Apple Music. Cela créera automatiquement un album.



- Si vous désirez ajouter le livre audio à votre téléphone intelligent, il suffit de connecter ce dernier à votre ordinateur à l'aide d'un fil USB/USB-C et de faire la synchronisation entre les deux appareils.

Pour informations additionnelles, veuillez vous référer aux liens se trouvant au bas du document.

## Télécharger un livre audio sur PC

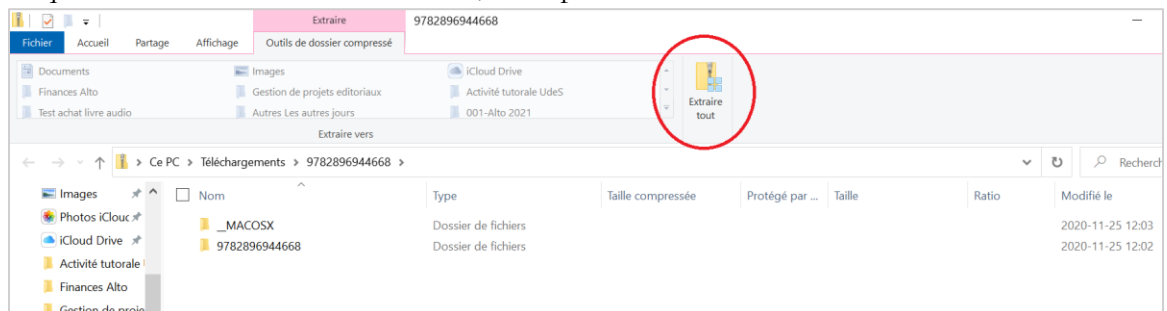
1. Une fois la dernière étape de l'achat du livre audio effectuée, cliquez sur le lien de téléchargement s'affichant sur l'écran (voir image).



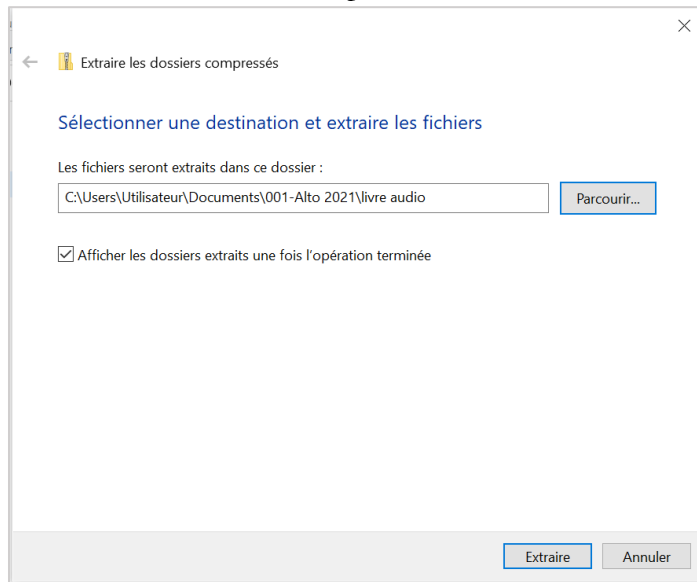
2. Le lien de téléchargement se trouvera aussi dans le courriel de confirmation d'achat (voir image).



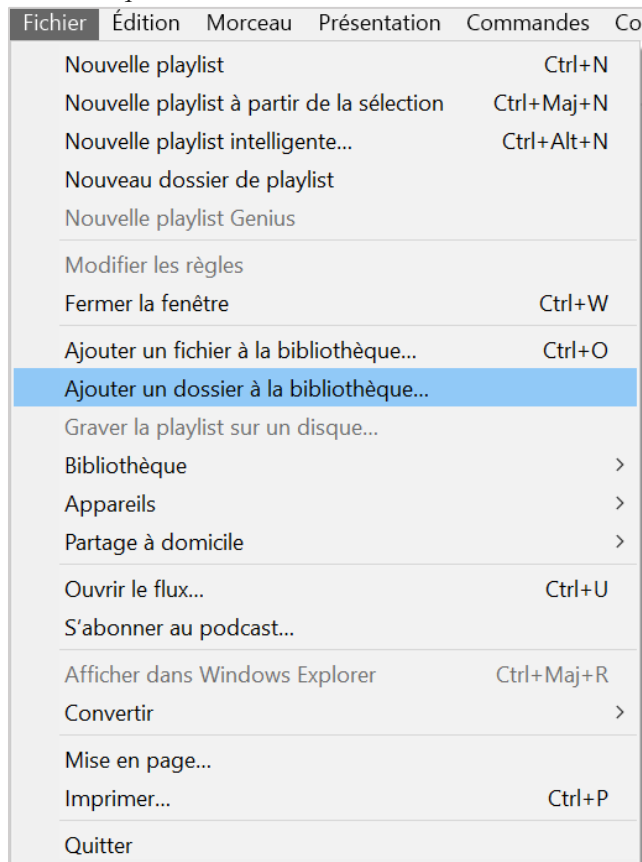
3. Une fois le téléchargement terminé, le dossier zip se trouvera dans « téléchargements ». Cliquez sur ce dernier, puis sur « extraire tout ».



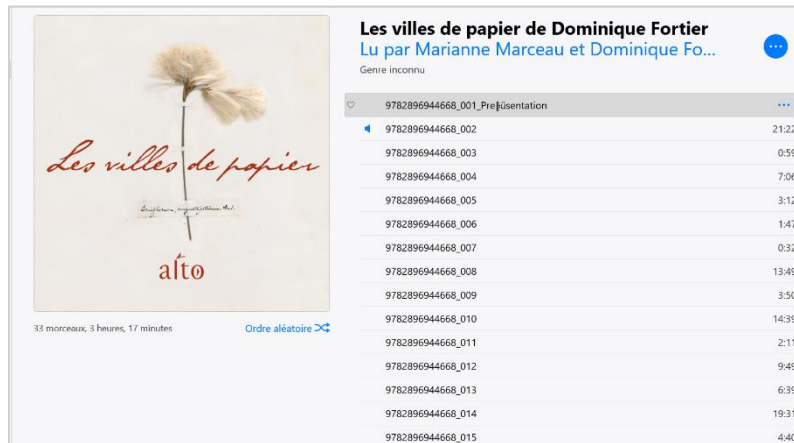
4. Choisissez le dossier désiré pour l'extraction en sélectionnant « parcourir ».



5. Ouvrez iTunes.
6. Dans l'onglet « fichier » en haut à gauche, sélectionnez « ajouter un dossier à la bibliothèque ».



7. Sélectionnez le dossier du livre audio se trouvant à l'endroit choisi au préalable. Cela créera un album automatiquement.



**Les villes de papier de Dominique Fortier**  
Lu par Marianne Marceau et Dominique Fo...  
Genre inconnu

33 morceaux, 3 heures, 17 minutes [Ordre aléatoire](#)

ID	Titre	Durée
9782896944668_001	Présentation	
9782896944668_002		21:22
9782896944668_003		0:59
9782896944668_004		7:06
9782896944668_005		3:12
9782896944668_006		1:47
9782896944668_007		0:32
9782896944668_008		13:49
9782896944668_009		3:50
9782896944668_010		14:39
9782896944668_011		2:11
9782896944668_012		9:49
9782896944668_013		6:39
9782896944668_014		19:31
9782896944668_015		4:40

8. Si vous désirez ajouter le livre audio à votre téléphone intelligent, il suffit de connecter ce dernier à votre ordinateur à l'aide d'un fil USB et de faire la synchronisation entre les deux appareils.

Pour informations additionnelles, veuillez vous référer au site web de la compagnie d'où proviennent vos appareils ou bien à ces liens :

- [Synchroniser du contenu entre un Mac et un iPhone ou iPad](#)
- [Transférer des fichiers entre votre PC et vos appareils avec iTunes](#)
- [Google Play Music - Transférer de la musique d'un ordinateur à un téléphone ou une tablette](#)

Si des questions subsistent suivant la lecture de ce guide, n'hésitez pas à nous contacter.